

**JEN-1**

Jenny-nojatuoli

**JEN-1VB**Jenny-nojatuoli,
irallinen istuintyyppi**JEN-2VB**Jenny-sohva,
kahden istuttava, irralliset istuintyyppi**JEN-3**Jenny-sohva,
kolmen istuttava

Matala selkänöjaisissa Jenny- ja korkea selkänöjaisissa Olavi-sohvissa ja -nojatuoleissa on pitkälle eteen tuodut leveät käsinojat, jotka helpottavat sekä tuoliin istumista että siitä poistumista. Sohvien ja nojatuolien jalkarakenteessa on tarpeeksi tilaa tuoda jalka kalusteen alle siitä ylös ponnistettaessa. Istuinkorkeus on hieman normaalia korkeampi ja pystympi.

Nojatuoleissa ja sohvissa on kestävä puurunko. Verhoillut käsinojat ja niskatuet lisäävät istuinmukavuutta. Irrotettavat verhoillut kiinnittyvät tarranauhalla, mikä tekee verhoilujen irrottamisesta ja kiinnittämisestä kätevää. Verhoiluvaihtoehtoja on useita. Istuimeen ja selkänöjan alaosaan tulevat kosteussuojakankaat helpottavat puhtaanapitoa.

Jenny- ja Olavi- sarjan kalusteet toimitetaan vakiona kiinteällä verhoilulla. Kosteussuojakangas istuimeen ja selkänöjan alaosaan sekä irrotettavat verhoillut lisävarusteena, niskatyyny sekä suojahuput saatavana lisävarusteena. Erikoistilauksesta puuosat saatavana tammisena.

Materiaalit:

Tukeva puurunko lakattua massiivikoivua. Istuinkorkeus 480 mm. Saatavana useita eri verhoiluvaihtoehtoja.





Irrotettava verhoilu lisävarusteena.



Irrotettavan verhoilun alla lisävarusteena saatavana kosteussuojakangas selkänojaan ja istuimeen.

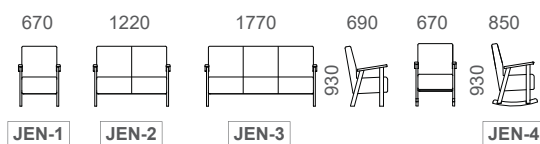


Irrotettava niskatyyny lisävarusteena.

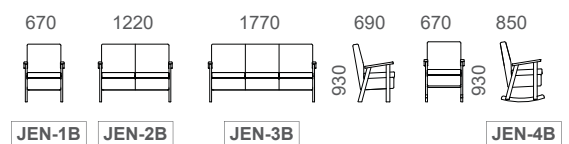


Superlonin ympärillä on vanu, verhoilukankaan ja vanun välissä on lisävarusteena saatavana kosteussuojakangas.

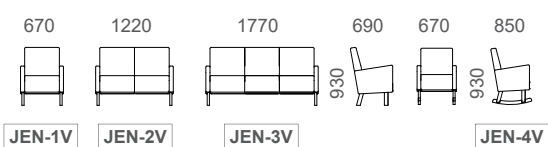
Kiinteä istuin



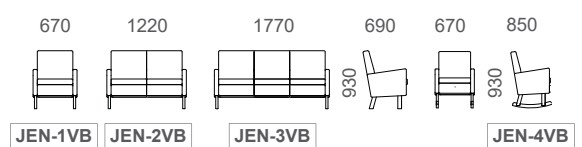
Irralliset istuintyynyt



Kiinteä istuin ja verhoillut käsinojat



Irralliset istuintyynyt ja verhoillut käsinojat





1

Suojahupun kiinnitys

Suojahuppu suojaa ja peittää tuolin eniten likaantuvan osan eli istuimen ja selkänojan alaosan. Huppu on yhtenäinen, joten mahdolliset eritteet eivät pääse valumaan istuimen ja selkänojan taitekohtaan. Hupun tuolin päälle laittaminen ja irrottaminen vie vain muutaman sekunnin. Istuvuus ja paikoillaan pysyminen on taattu pussirakenteen ja helpon narukiinnityksen avulla. Huppu asetetaan tuoliin aloittaen tuolin selkänojasta ja poistetaan irrottamalla ensin alaosan tarranauha tuolin alta.



2



3



4



5



6



Suojahuppu Jenny-sohviin ja nojatuoleihin



Käsinojan suojahuppu verhoilluilla käsinojilla varustettuihin Jenny-sohviin ja nojatuoleihin

